

Treenikämpät 2013



Teosto

Sisällys

Raportin yhteenveto.....	3
Valtakunnalliset tulokset:	
Suomi.....	5
Kaupunkikohtaiset tulokset:	
Helsinki.....	8
Joensuu.....	11
Jyväskylä.....	14
Oulu.....	17
Tampere.....	20
Turku.....	23
Taulukot.....	26

Treenikämpät 2013

Teosto selvitti suomalaisten treenikämppien tilaa yhdessä Helsingin kaupunginmuseon, Suomen Jazz & Pop Arkiston, Tampereen Klubin, Jyväskylän elävän musiikin yhdistyksen, Joensuun popmuusikoiden, Oulun kaupungin ja Turun elävän musiikin yhdistyksen kanssa. Tuloksista koottu Treenikämpät 2013 -raportti tarjoaa tietoa, jota voi hyödyntää esimerkiksi treenikämppien suunnittelussa.

TREENIKÄMPPIEN nykytilasta kysyttiin Helsingissä, Jyväskylässä, Joensuussa, Oulussa, Tampereella ja Turussa sekä kaupunkien lähiseuduilla toimivilta musiikin harrastajilta. Kyselyn perusteella kaikissa näissä kaupungeissa on puutetta bändien harjoitustiloista: 85 prosenttia kyselyn vastaajista oli sitä mieltä, että omassa kunnassa ei ole tarjolla riittävästi treenikämppejä. Valtaosa (83 %) vastaajista jakaakin harjoitustilan useamman kokoonpanon tai useiden soittajien kesken. Tilanne on kyselyn perusteella huonoin Joensuussa, jossa 94,9 prosenttia vastasi, ettei kaupungissa ole tarpeeksi harjoitustiloja.

MIKSI treenikämpistä on pulaa? Avoimet vastaukset paljastivat, että treenikämppäpulan taustalla ovat samanlaiset syyt huolimatta siitä, missä päin Suomea ollaan.

TREENIKÄMPPIÄ on paljon vanhoissa, huonokuntoisissa rakennuksissa, jotka ovat usein teollisuusrakennuksia. Nämä tilat ovat usein purkujonossa ensimmäisenä uudisrakentamisen takia. Muun muassa Helsingissä treenikämpät keskittyvät Vallilan, Lauttasaaren, Pitäjänmäen ja Herttoniemen kaltaisille alueille, joissa vanhoja teollisuuskiinteistöjä puretaan vauhdilla uusien asuntojen tieltä. Samanlaisia piirteitä on nähtävissä myös muiden kaupunkien kehityksessä.

HELSINGISSÄ tyypillisin harjoitustila on bändihotelli, joita on todennäköisesti myös eniten tarjolla. Varsinaisesti treenikämpäkäyttöön suunnitelluissa tiloissa, kuten bändihotelleissa, studiotiloissa tai nuorisotaloissa, harjoittelee 28 prosenttia vastaajista. 71 prosenttia vastaajista harjoittelee paikassa, jossa on useampia treenikämppejä.

TREENIKÄMPISTÄ maksetaan tavallisesti kuukausivuokraa. Bändit maksavat treenitilasta keskimäärin 151 euroa kuukaudessa. Vuokra per henkilö on keskimäärin 33 euroa kuukaudessa. Kaupunkien välillä on eroja: Helsingissä maksettavaa tulee keskimäärin 54 euroa per henkilö, kun Oulussa selviää reilulla 20 eurolla.

HELSINKIÄ lukuun ottamatta vastaajilta kysyttiin sopivaa hintaa treenikämpälle, joka on toimiva, turvallinen ja käytettävissä ympäri vuorokauden. Sopivana hintana pidettiin 130–145 euroa kuukaudessa.

KYSELYLLÄ selvitettiin myös vastaajien tyytyväisyyttä nykyisen treenikämpän olosuhteisiin. Tyytyväisimpiä vastaajat olivat treenikämppien naapurisuhteisiin sekä suhteisiin tilan muiden käyttäjien kanssa. Eniten tyytymättömyyttä aiheuttivat internetyhteyksien puuttuminen, WC- ja suihkutilat sekä treenitilojen äänieristeet ja akustiikka.

IHANNETAPAUKSESSA treenikämpillä kunnossa olisivat erityisesti treeni-aikojen saatavuus ja määrä, sähköt, lukitus ja turvallisuus sekä sisäilma. Kyselyssä selvitettiin kaupunkikohtaisesti seikkoja, joihin treenikämppien tarjoajien kannattaa panostaa, eli missä nykytilan ja toiveiden erot ovat suurimmat. Helsingissä, Oulussa ja Jyväskylässä sisäilma nousi tärkeimmäksi panostuskohteeksi, Joensuussa äänieristys ja akustiikka, Tampereella korkea vuokrataso ja Turussa tilojen lukitus ja turvallisuus.

Miten tutkimus tehtiin?

TUTKIMUS toteutettiin verkkokyselyillä syksyn 2012 ja kevään 2013 aikana. Vastaajia kyselylle saatiin mainostamalla muun muassa sosiaalisessa mediassa sekä Teoston asiakasrekisterin ja muiden toimijoiden paikallisten kontaktien kautta. Kyselyyn vastasi 822 musiikin harrastajaa 51 eri paikkakunnalta. Kerättyä tietopankkia voidaan tarvittaessa myös päivittää tai laajentaa muihin kaupunkeihin.

VASTAAJISTA 94 prosentilla oli treenikämpä Helsingissä, Jyväskylässä, Joensuussa, Oulussa, Tampereella tai Turussa. Tyypillinen vastaaja oli syntynyt vuonna 1984, mutta vastaajien ikäjakauma ulottui 13-vuotiaista lähes seitsemänkymmppisiin. Vastaajista 88,4 prosenttia oli miehiä ja 33 prosenttia kertoi saavansa osan tai valtaosan tuloistaan musiikista.

KYSELYYN vastanneet soittivat yhteensä lähes 1 600 eri kokoonpanossa, jotka edustivat 222 eri genreä. 4,7 prosenttia vastaajista ilmoitti soittavansa akustisessa kokoonpanossa. Treenikämpillä soi erityisesti rock (19 % vastaajista), vaikka myös elektroninen musiikki on kasvattanut suosiotaan. Alueellisia eroja löytyy. Helsinki on tutkimuksen mukaan Suomen funkyin kaupunki ja myös jazzin esittäjiä löytyi pääkaupungista eniten. Oulu on vastausten perusteella Suomen metallipääkaupunki, ja Joensuussa kansanmusiikki ja melodic death metal olivat muihin kaupunkeihin nähden hyvin edustettuina. Kaiken kaikkiaan vastaajia kertyi niin perinteisen iskelmän ja valssin esittäjistä harvinaisempiin skweee- ja djent-bändeihin.

RAPORTISTA löydät keskeiset tulokset aluekohtaisesti ja loppuun on koottu taulukot tuloksista.

Suomi – kyselyn valtakunnalliset tulokset

ASUKASLUKU
5 450 008 (31.10.2013)

KEIKAT
56 555 (2012)

VASTAAJIEN IKÄJAKAUMA
Syntymävuosi 1945–2000 (Mediaani: 1984)

VASTAAJIEN SUKUPUOLIJAKAUMA
Mies 88,3 %, Nainen 11,6 %

TIEDOT KERÄTTY
29.9.–15.12.2012,
2.4.–16.5.2013

ONKO SINULLA TAI YHTYEELLÄSI TREENIKÄMPPÄ TAI HARJOITUSTILA?

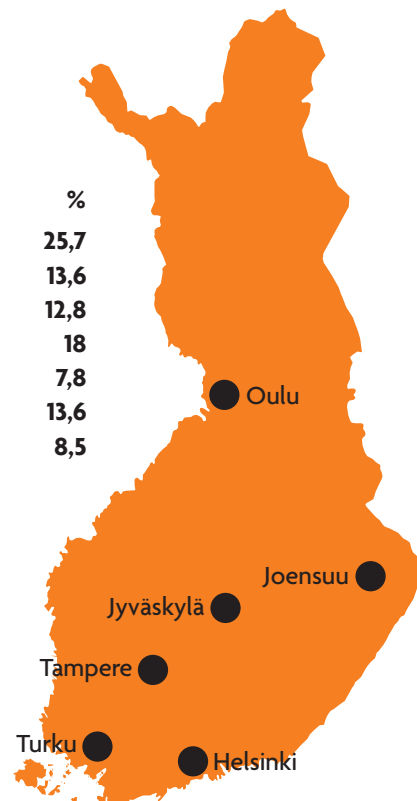


ONKO KAUPUNGISSASI RIITTÄVÄSTI TREENIKÄMPPIÄ/HARJOITUSTILOJA BÄNDEILLE?

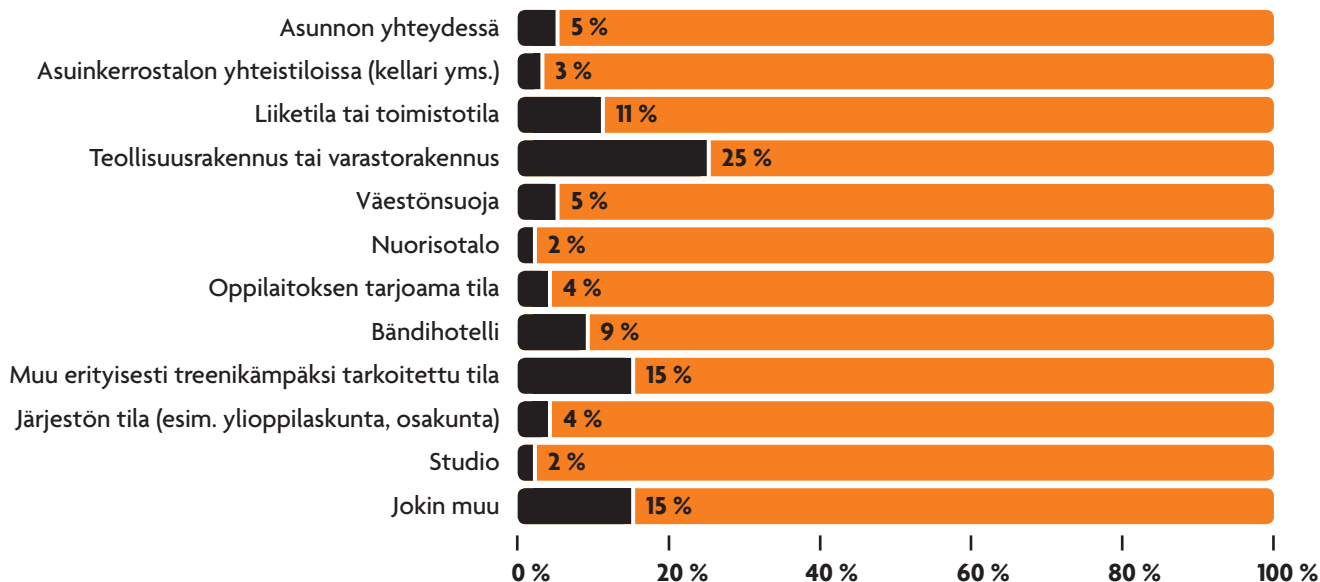


VASTAAJAT KYSELYALUEITTAIN

Kaupunki	n	%
Helsinki	211	25,7
Joensuu	112	13,6
Jyväskylä	105	12,8
Oulu	148	18
Tampere	64	7,8
Turku	112	13,6
Joku muu	70	8,5



MINKÄ TYYPPIESSÄ TILASSA TREENIKÄMPÄT SIJAITSEVAT?



Suomi



MIKÄ TOIMII NYKYISISSÄ TREENIKÄMPISSÄ?
(1= TÄYSIN TYYTYMÄTÖN, 5= ERITTÄIN TYYTYVÄINEN)

Suhteet tilan muihin käyttäjiin	3,65
Naapurisuhteet	3,59
Aikojen saatavuus ja määrä	3,54
Aikojen joustavuus	3,52

MIHIN TREENIKÄMPPIEN
TARJOAJIEN TULISI PANOSTAA?
ERO IDEAALI- JA NYKYTILANTEEN VÄLILLÄ

-0,45

Sisäilma

-0,37

Äänieristys

-0,35

Vuokra

-0,25

Lukitus, turvallisuus

AVOIMIA KOMMENTTEJA KYSELYSTÄ:

Helsinki, Punavuori, Nosturin treenikämpä:

"Mihin sitten kun Nosturi puretaan ja treenikämpätoiminta loppuu?"

Tampere, Nekala, väestönsuoja:

"Treenitilassa loppuu happi ja tila on pölyinen, minkä vuoksi laulamissa on jatkuvasti ongelmia. Kyseessä on väestönsuoja, jonka pitäisi hälytyksen tullessa olla tyhjä puolesta tunnissa, mitä tuskin tapahtuu, koska tila on pilkottu treenikämpiksi, jotka pullistelevat tavaraa."

Joensuu, Teollisuusalue, Liiketila tai toimistotila:

"Joensuussa on pula tällä hetkellä kohtuuhintaisista treenikämpistä. Pidämpään soittaneet yhtyeet ovat tuntuneet löytävän omat nurkkansa sieltä sun täältä mutta aloitteleville yhtyeille olisi hyvä olla tiloja enemmän."

Jyväskylä, Lutakko:

"Treenikämpä on loistava ja Jelmu tekee hienoa työtä pitäessään yllä näitä treenitiloja. Kesäisin kuumuus on tuskallista, mutta talvella lämpötila erinomainen. Tilat ovat yleensä siistit ja huolto/ylläpito/muita bändien toiveita kuunnellaan hienosti. Ilmainen wifi treeniksillä olisi ISO plussa, mutta tällaisista asioista ei voi valittaa koska monella bändillä ei ole lähellekkään näin hyviä treenaustiloja käytössään."

Oulu, Hiukkavaara, vanha kasarmi:

"Hiukkavaaran kasarmien turvallisuus huolestuttaa, lukot ja ovet ovat todella heppoisia ja ihmetyttää että tuolla ei ole ainakaan vielä ollut yhtään murtotapausta."

Alueelliset tulokset: Helsinki

ASUKASLUKU
612 283 (31.10.2013)

KEIKAT
9 961 (2012)

VASTAAJIEN IKÄJAKAUMA
Syntymävuosi 1946–1997 (Mediaani: 1980)

VASTAAJIEN SUKUPUOLIJAKAUMA
Mies 78,2 %, Nainen 21,8 %

TIEDOT KERÄTTY
29.9.–15.12.2012

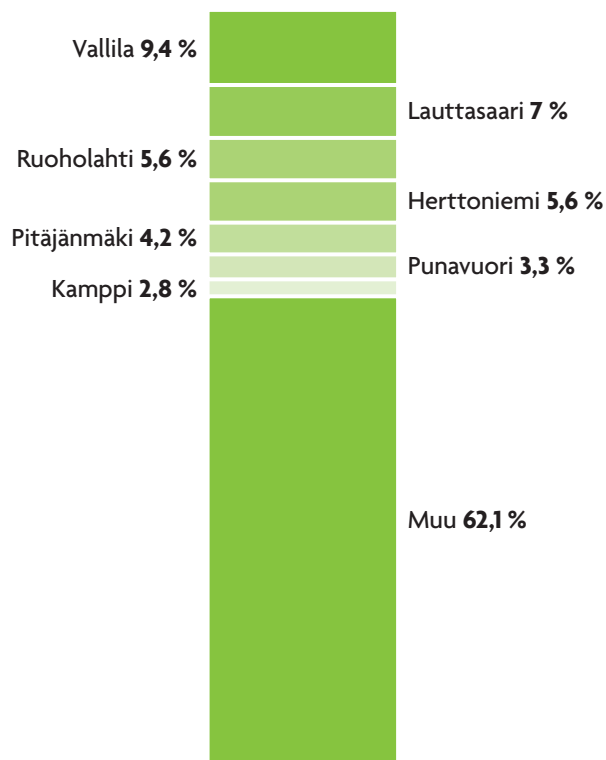
ONKO SINULLA TAI YHTYEELLÄSI TREENIKÄMPPIÄ TAI HARJOITUSTILAA?



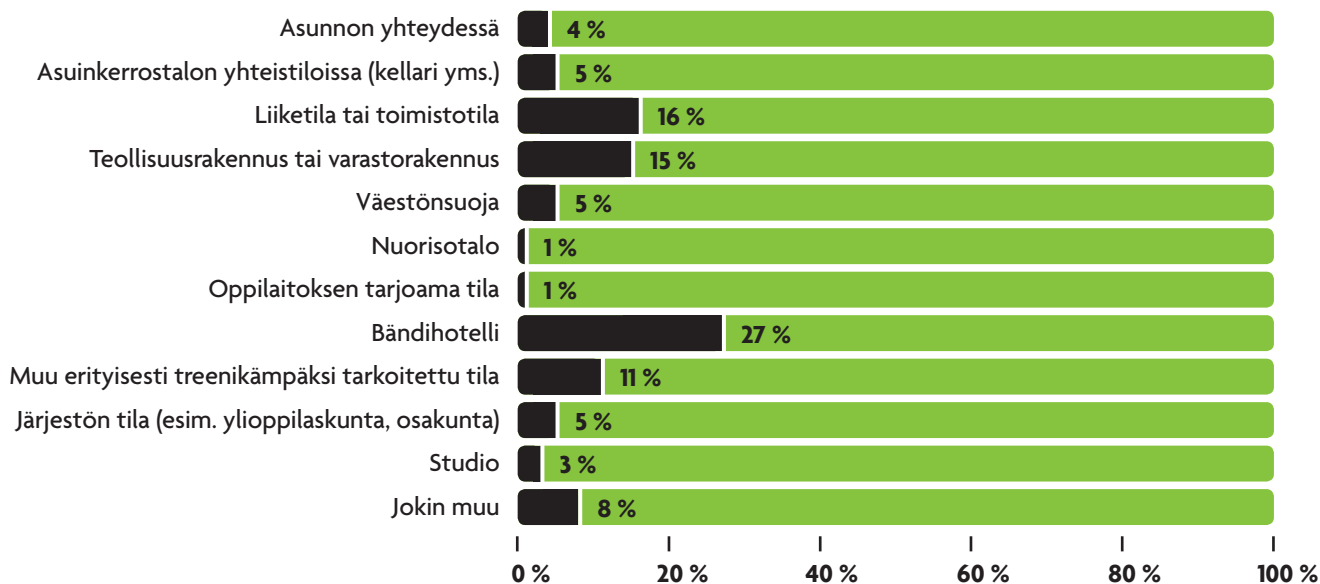
ONKO KAUPUNGISSASI RIITTÄVÄSTI TREENIKÄMPPIÄ/HARJOITUSTILOJA BÄNDEILLE?



MISSÄ TREENIKÄMPÄT SIJAITSEVAT?



MINKÄ TYYPPIESSÄ TILASSA TREENIKÄMPÄT SIJAITSEVAT?



Kaikki (KA: 6.49, Hajonta: 3.326) (Vastauksia: 151 / 0 (0%))

Helsinki

85%

TREENIKÄMPISTÄ ON
MAKSULLISIA



81%:ssa

TILOISTA HARJOITTELEE
USEAMPIA KOKOONPANOJA

VUOKRAT



482€

Vuokra/kämpä



191€

Vuokra/bändi



54€

Vuokra/henkilö

	Per kämpä	Per bändi	Per henkilö
n	36	42	85
Min	20	1,7	11
Max	900	570	269
Mediaani	500	167	42

MIKÄ TREENIKÄMPILLÄ SOI?



Helsinki



MIKÄ TOIMII NYKYISISSÄ TREENIKÄMPPISSÄ?
(1= TÄYSIN TYYTYMÄTÖN, 5= ERITTÄIN TYYTYVÄINEN)

Suhteet tilan muihin käyttäjiin	3,65
Naapurisuhteet	3,59
Aikojen saatavuus ja määrä	3,54
Aikojen joustavuus	3,52

MIHIN TREENIKÄMPPIEN
TARJOAJIEN TULISI PANOSTAA?
ERO IDEAALI- JA NYKYTILANTEEN VÄLILLÄ

-0,31

Sisäilma

-0,3

Vuokra

-0,29

Äänieristys
ja akustiikka

-0,15

WC ja suihkutilat

AVOIMIA KOMMENTTEJA KYSELYSTÄ:

Tapanila, Teollisuusrakennus tai varastorakennus:

"Treeniksen suurimmat haasteet liittyvät aina riittävään ilmastointiin (lämpö karkaa kesällä käsistä) ja sähköjen toimivuuteen (vaiheet eivät saisi mennä sekaisin, koska vahvistimet ottavat siitä herneen nenään)."

Kamppi, väestönsuoja:

"Ongelmia ei ole, kun asennoituu oikein: nyt tehdään ammattilaisina töitä vessattomissa bunkkereissa. Harva muu ammattikunta tuskin suostuisi moiseen."

Malminkartano, Liiketila tai toimistotila:

"Tila on purkukunnossa. Vettä tulee välillä treeniksen katosta. Vessan ovi ei mene kiinni, ja pönttö on usein rikki. Omistaja on ilmoittanut ettei tiloja korjata, koska rakennus on purku-uhan alla. Kaikki korjaukset pitää tehdä itse."

Punavuori, Liiketila tai toimistotila:

"Treenikämpä on vanha kaupan lihakellari, jonka katto vuotaa ja toisaalta ilmastointiputki tulee suoraan pihalta. Tämä aiheuttaa sen, että aina on kosteaa ja talvisin vielä kylmääkin. Lisäksi 60-luvulla rakennetun talon vesieristeiden laadusta ei ole takeita ja on mahdollista, että hengitysilma ei ole kaikista terveellisintä homeiden jne. takia."

Alueelliset tulokset: Joensuu

ASUKASLUKU
74 457 (31.10.2013)

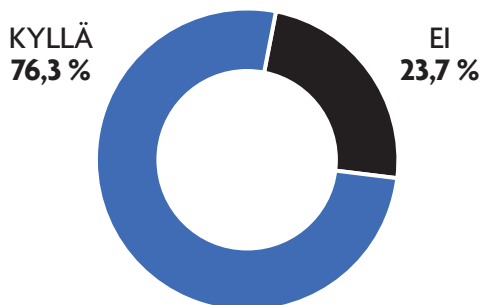
KEIKAT
886 (2012)

VASTAAJIEN IKÄJAKAUMA
Syntymävuosi 1952–1998 (Mediaani: 1987)

VASTAAJIEN SUKUPUOLIJAKAUMA
Mies 93,8 %, Nainen 6,3 %

TIEDOT KERÄTTY
2.4.–16.5.2013

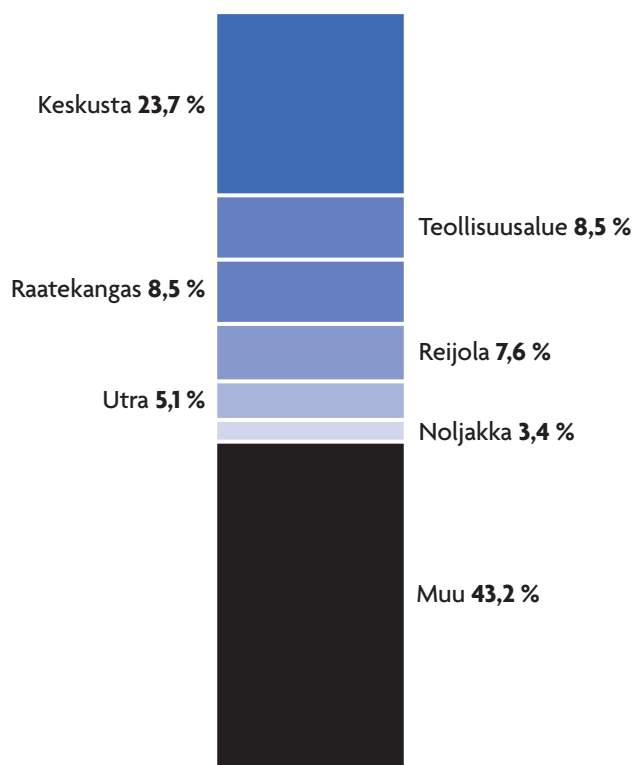
ONKO SINULLA TAI YHTYEELLÄSI TREENIKÄMPPIÄ TAI HARJOITUSTILAA?



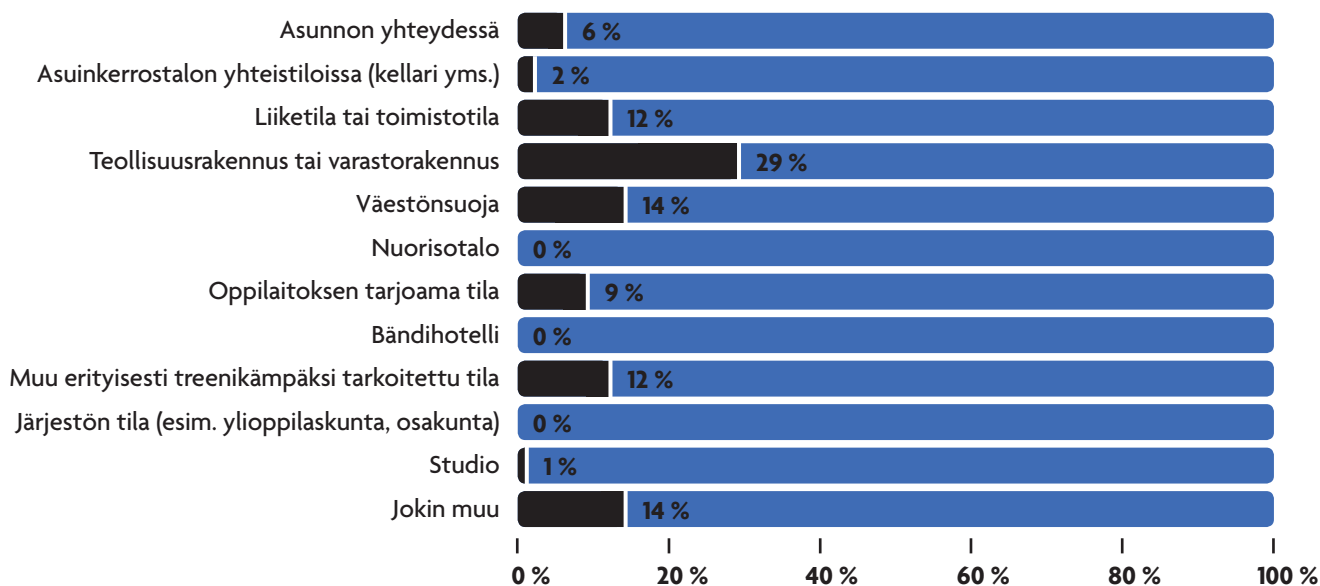
ONKO KAUPUNGISSASI RIITTÄVÄSTI TREENIKÄMPPIÄ/HARJOITUSTILOJA BÄNDEILLE?



MISSÄ TREENIKÄMPÄT SIJAITSEVAT?



MINKÄ TYYPPISESSÄ TILASSA TREENIKÄMPÄT SIJAITSEVAT?



Asuinpaikka on Joensuu (KA: 5.882, Hajonta: 3.277) (Vastauksia: 85)

Joensuu

82%

TREENIKÄMPISTÄ ON
MAKSULLISIA



89%:ssa

TILOISTA HARJOITTELEE
USEAMPIA KOKOONPANOJA

VUOKRAT



303€

Vuokra/kämpä



114€

Vuokra/bändi



29€

Vuokra/henkilö

Per kämpä

n	16
Min	70
Max	500
Mediaani	275

Per bändi

n	31
Min	50
Max	175
Mediaani	120

Per henkilö

n	41
Min	10
Max	208
Mediaani	20

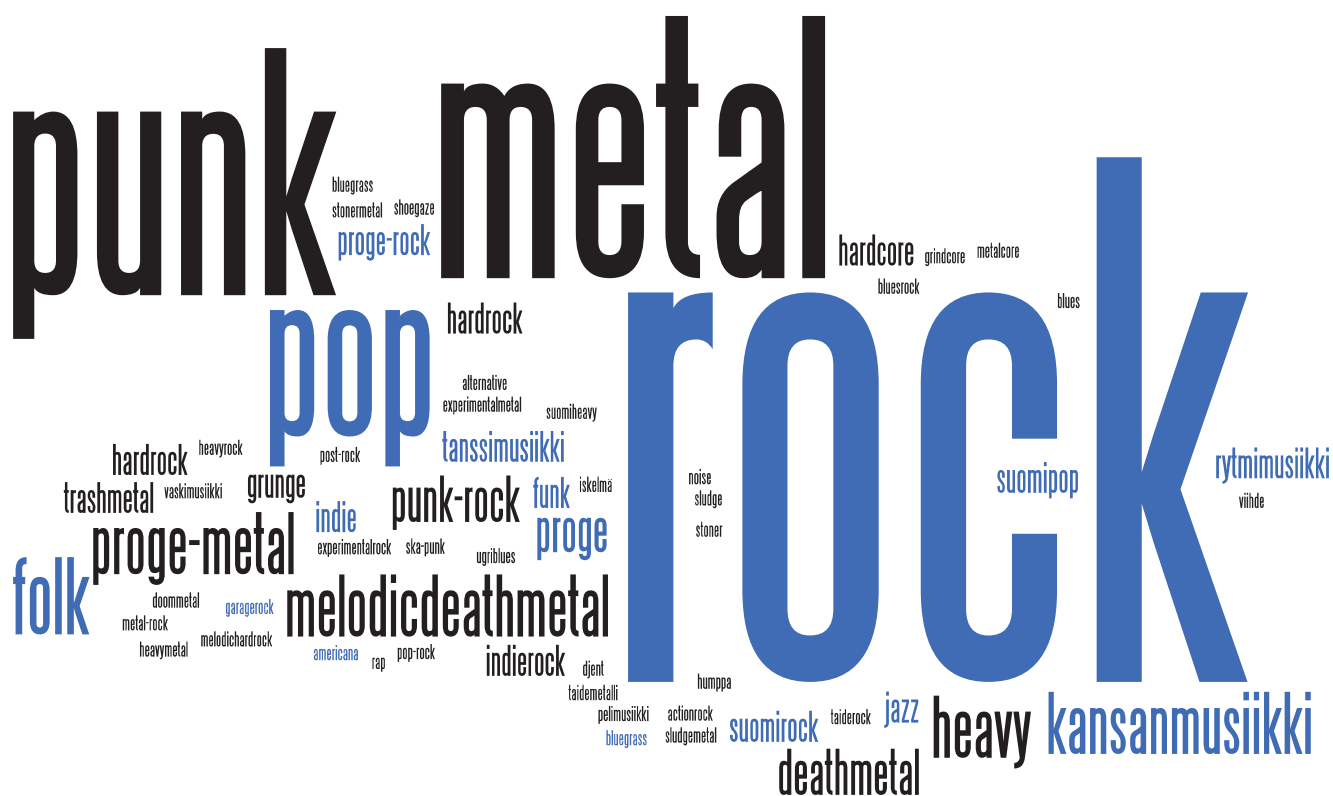


REILU HINTA?
KUINKA PALJON OLISI VALMIS MAKSAMAAN
TOIMIVASTA HARJOITUSTILASTA?

110–121€ /KK



MIKÄ TREENIKÄMPILLÄ SOI?



Joensuu



MIKÄ TOIMII NYKYISISSÄ TREENIKÄMPPISSÄ?
(1= TÄYSIN TYYTYMÄTÖN, 5= ERITTÄIN TYYTYVÄINEN)

Suhteet tilan muihin käyttäjiin	3,59
Naapurisuhteet	3,72
Pysäköintitilat	3,42
Aikojen joustavuus	3,42
Harjoitustilan koko	3,38
Siisteys	3,38

MIHIN TREENIKÄMPPIEN
TARJOAJIEN TULISI PANOSTAA?
ERO IDEAALI- JA NYKYTILANTEEN VÄLILLÄ

-0,7
Ääniesitys ja akustiikka

-0,51
Treeniaikojen
saatavuus ja määrä

-0,5
Sisäilma

-0,44
Sähköt

-0,35
Vuokra

AVOIMIA KOMMENTTEJA KYSELYSTÄ:

Keskusta, Muu erityisesti treenikämpäksi tarkoitettu tila:

"Treenitilan suhteen ei ole mitään ongelmia mutta pelkään pahoin että kyseinen tila on ainut noin siisti ja turvallinen paikka säilyttää soittimia ja soittaa. Harmillista vain kun joensuusta puretaan rakennukset missä on ne vähäisetkin reeni kämpät."

Utra, Väestönsuoja:

"Tilan suurin ongelma on kyllä ehdottomasti sen kaukainen sijainti (koska ei keskustasta saa treeniksiä ilman, että maksaa ihan ryöstöhinnan, johon ei opiskelijoilla ole varaa!) sekä huono sisäilma, joka kuivattaa hengityksen ja tekee laulamisen vaikeaksi."

Keskusta, Liiketila tai toimistotila:

"Aikaisemmin bändi on soittanut myös huonoissa treeniolosuhteissa, joissa on ollu kosteusongelmaa, häiriökäyttäytymisiä, yleistä epäsiistiyttä, liiallista päihdekäyttöä ja vetämätöntä vessaa. Tällä hetkellä treenikämpämme on todella mainio, mutta tiedän että monella joensuulaisella bändillä tilanne on todella huono."

Keskusta, Asuinkerrostalon yhteistiloissa (kellari yms.):

"siinä kuisessa kopissa kaikki pörisee niin pahasti ettei saa selvää jos soittaa vähänkin kovemmin"

Teollisuusalue, Teollisuusrakennus tai varastorakennus:

"Nykyinen treenikämpä on hätäratkaisu: edellinen meni alta nopeammin kuin oltiin suunniteltu. Nykyään saa vain olla onnellinen että on edes joku nurkka jossa saa treenata. Ja meillä kävi vielä tuuri, on paljon bändejä jotka ovat paljon huonommassa tilanteessa kuin me."

Alueelliset tulokset: Jyväskylä

ASUKASLUKU
134 756 (31.10.2013)

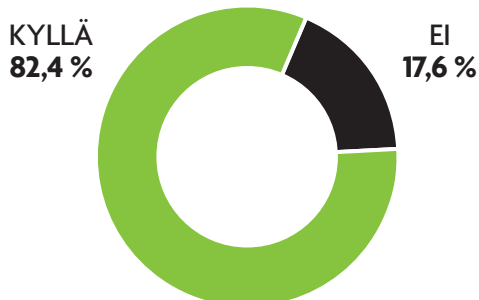
KEIKAT
1558 (2012)

VASTAAJIEN IKÄJAKAUMA
Syntymävuosi 1969–1998 (Mediaani: 1987)

VASTAAJIEN SUKUPUOLIJAKAUMA
Mies 90,5 %, Nainen 9,5 %

TIEDOT KERÄTTY
2.4.–16.5.2013

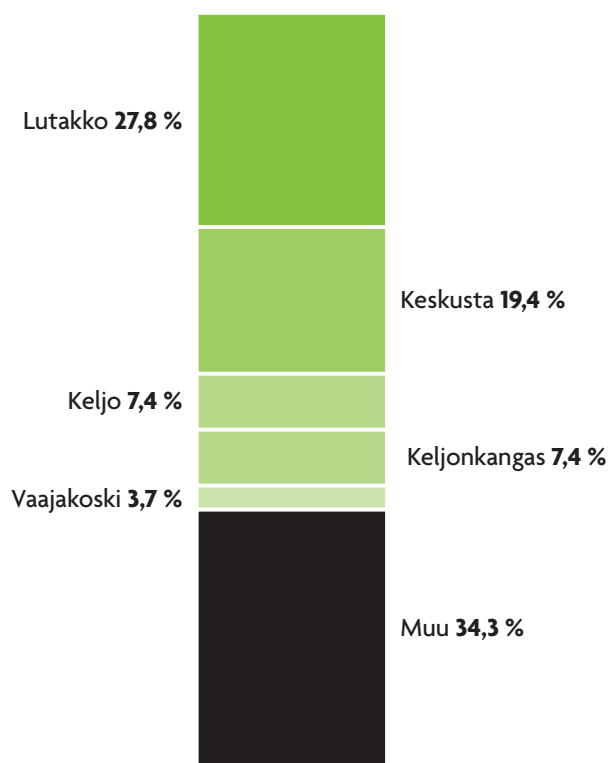
ONKO SINULLA TAI YHTYEELLÄSI TREENIKÄMPPIÄ TAI HARJOITUSTILAA?



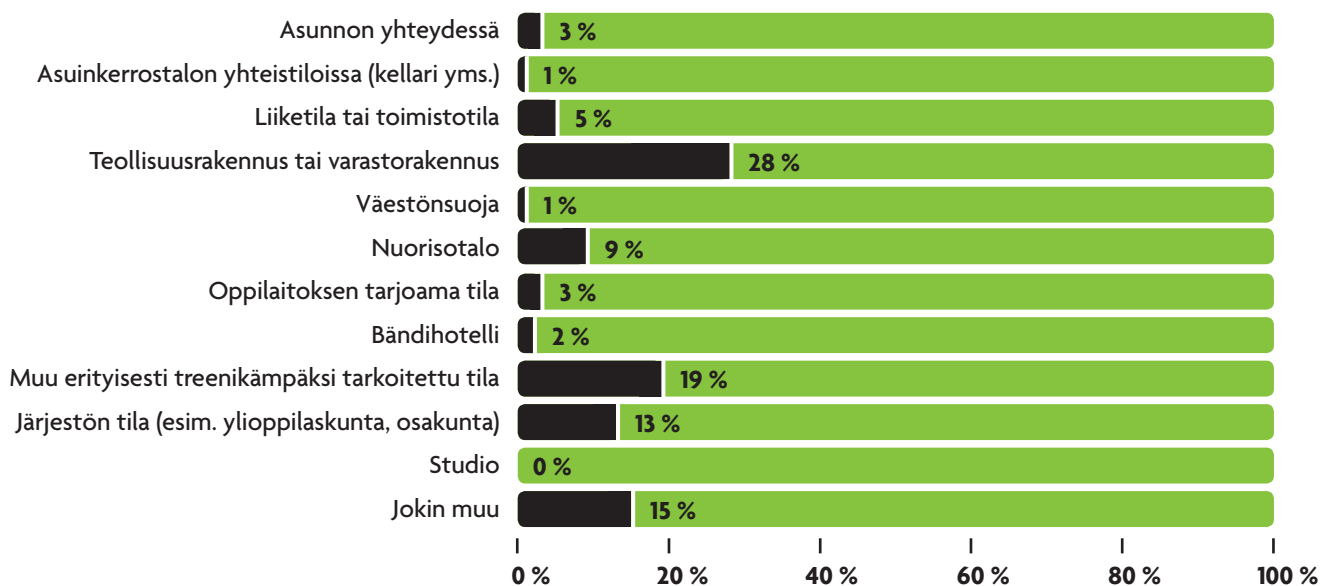
ONKO KAUPUNGISSASI RIITTÄVÄSTI TREENIKÄMPPIÄ/HARJOITUSTILOJA BÄNDEILLE?



MISSÄ TREENIKÄMPÄT SIJAITSEVAT?



MINKÄ TYYPPIESSÄ TILASSA TREENIKÄMPÄT SIJAITSEVAT?



Asuinpaikka on Jyväskylä (KA: 7.114, Hajonta: 3.245) (Vastauksia: 88)

Jyväskylä



MIKÄ TOIMII NYKYISISSÄ TREENIKÄMPISSÄ?
(1= TÄYSIN TYYTYMÄTÖN, 5= ERITTÄIN TYYTYVÄINEN)

Suhteet tilan muihin käyttäjiin	3,63
Naapurisuhteet	3,6
Aikojen saatavuus ja määrä	3,54
Sähköt	3,51
Treeniaikojen joustavuus	3,5
Kosteus	3,48

MIHIN TREENIKÄMPPIEN
TARJOAJIEN TULISI PANOSTAA?
ERO IDEAALI- JA NYKYTILANTEEN VÄLILLÄ

-0,76
Sisäilma

-0,68
Lukitus ja turvallisuus

-0,52
Vuokra

-0,52
Äänieristys
ja akustiikka

-0,49
Sähköt

AVOIMIA KOMMENTTEJA KYSELYSTÄ:

Keljonkangas, Teollisuusrakennus tai varastorakennus:

"Treenikämpä on liian pieni kahdelle bändille, ja siellä on huono akustiikka. Olisi myös mukavaa jos kämpässä olisi mahdollista äänittää joskus jotain, mutta nyt se on hankalaa huonon akustiikan lisäksi siitä syystä, että seinän takana soittaa yleensä toinen bändi ja läpi kuuluva meteli on melko kovaa.

Myös arkipäivien aikarajoitus häiritsee treenaamista. Vessassa ei voi hengittää. On kuitenkin hyvä että meillä ylipäätään on treenikämpä, sillä muiden muusikoiden puheista olen saanut sellaisen kuvan, että läheskään kaikille halukkaille niitä ei riitä Jyväskylässä."

Keskusta, nuorisotalo:

"Meni kauan ennen kuin löytyi sopiva tila Jyväskylästä, erittäin kovaa kilpailua treenitiloista. Tiloja kyllä on, mutta esimerkiksi Veturitallit, jossa nyt soitamme antaa melko nihkeästi tiloja yli 18-vuotiaille. Tätä reilusti vanhempien on hyvin vaikea löytää Jyväskylästä treenitilaa, mikä on sääli."

Vaajakoski, Teollisuusrakennus tai varastorakennus:

"Nykyinen tila sijaitsee n. 10 kilometrin päässä keskustasta, matkaaminen ja sijainti ylipäätään ovat iltaisin treeneissä käymisessä miinuspuolia. Jyväskylän bändikämppätilanne tuntuu olevan melkoisen vajaa, ainakin jokseenkin rajattua ja valikoivaa tilanomistajien suhteen."

Alueelliset tulokset: Oulu

ASUKASLUKU
193 506 (31.10.2013)

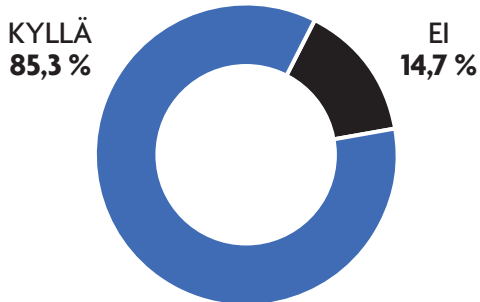
KEIKAT
1454 (2012)

VASTAAJIEN IKÄJAKAUMA
Syntymävuosi 1951–1997 (Mediaani: 1983)

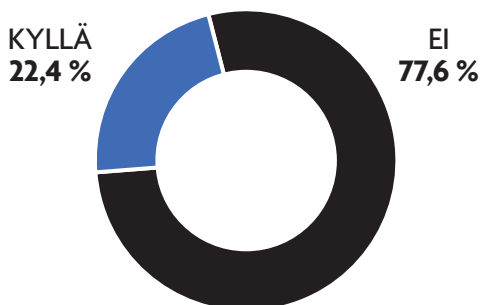
VASTAAJIEN SUKUPUOLIJAKAUMA
Mies 91,8 %, Nainen 8,2 %

TIEDOT KERÄTTY
2.4.–16.5.2013

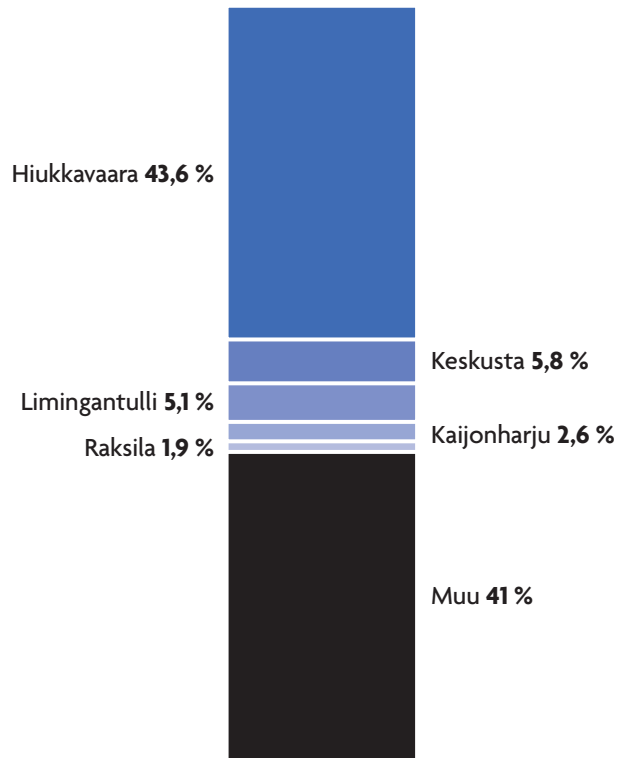
ONKO SINULLA TAI YHTYEELLÄSI TREENIKÄMPPIÄ TAI HARJOITUSTILAA?



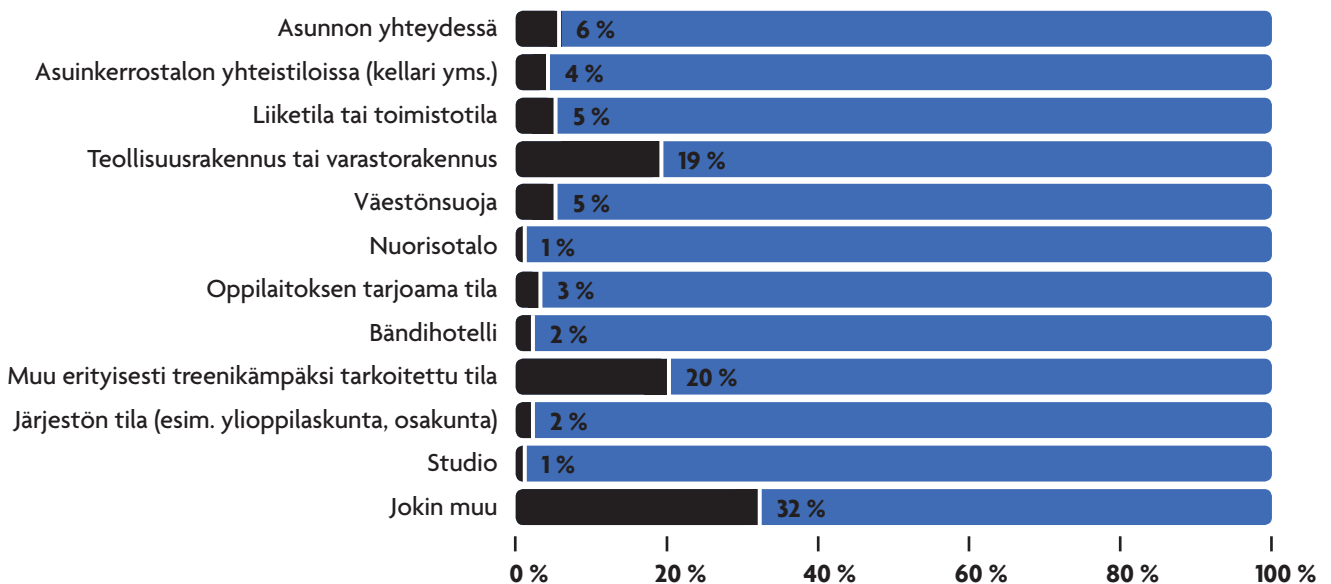
ONKO KAUPUNGISSASI RIITTÄVÄSTI TREENIKÄMPPIÄ/HARJOITUSTILOJA BÄNDEILLE?



MISSÄ TREENIKÄMPÄT SIJAITSEVAT?



MINKÄ TYYPPISESSÄ TILASSA TREENIKÄMPÄT SIJAITSEVAT?



Asuinpaikka on Oulu (KA: 7.643, Hajonta: 3.833) (Vastauksia: 129)

Oulu

86%

TREENIKÄMPISTÄ ON
MAKSULLISIA



81%:ssa

TILOISTA HARJOITTELEE
USEAMPIA KOKOONPANOJA

VUOKRAT



206€

Vuokra/kämpä



125€

Vuokra/bändi



21€

Vuokra/henkilö

Per kämpä

n 48

Min 35

Max 450

Mediaani 200

Per bändi

n 18

Min 34

Max 219

Mediaani 104

Per henkilö

n 73

Min 8

Max 50

Mediaani 20



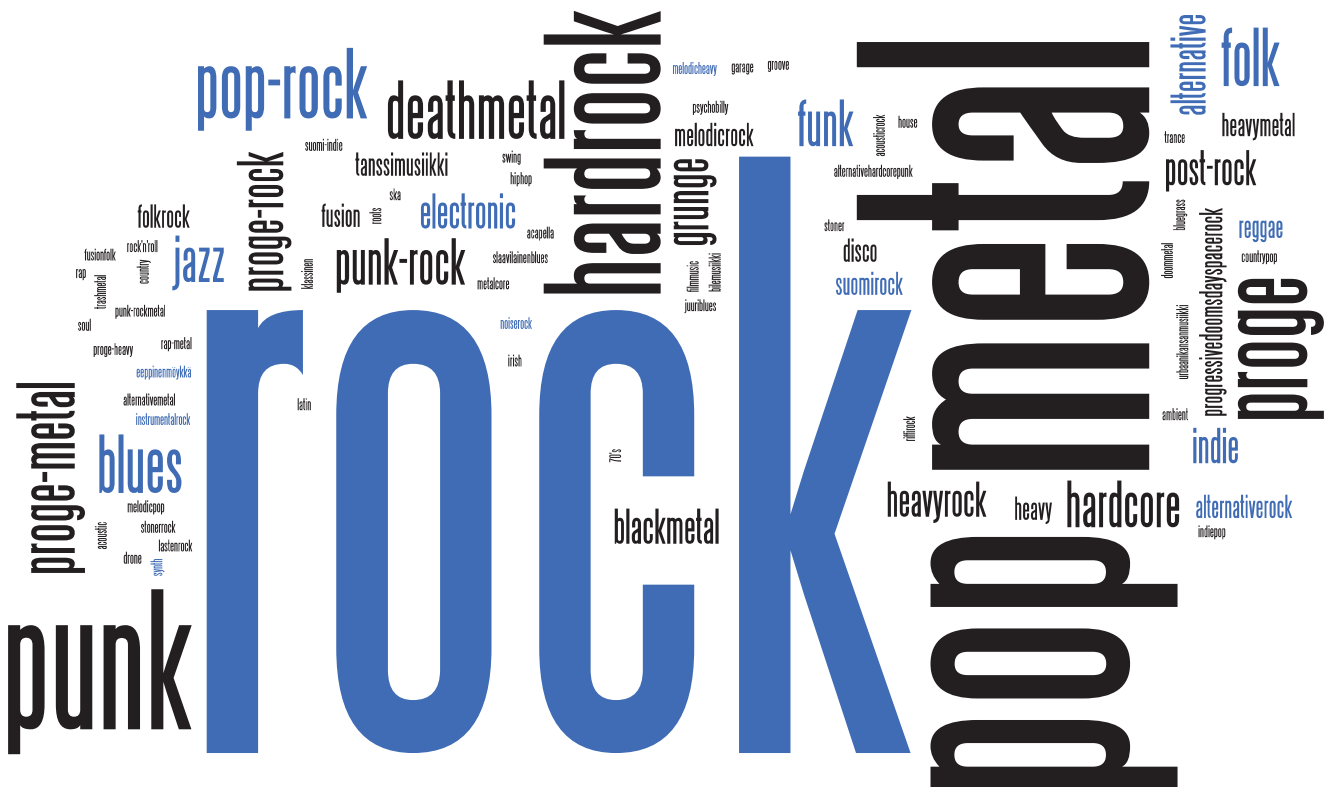
REILU HINTA?
KUINKA PALJON OLISI VALMIS MAKSAMAAN
TOIMIVASTA HARJOITUSTILASTA?

156–162€

/KK



MIKÄ TREENIKÄMPILLÄ SOI?



Oulu



MIKÄ TOIMII NYKYISISSÄ TREENIKÄMPPISSÄ?
(1= TÄYSIN TYYTYMÄTÖN, 5= ERITTÄIN TYYTYVÄINEN)

Suhteet tilan muihin käyttäjiin	3,64
Treeniaikojen joustavuus	3,64
Naapurisuhteet	3,55
Aikojen saatavuus ja määrä	3,54
Harjoitustilan koko	3,51
Pysäköintitilat	3,51

MIHIN TREENIKÄMPPIEN
TARJOAJIEN TULISI PANOSTAA?
ERO IDEAALI- JA NYKYTILANTEEN VÄLILLÄ

	-0,83	Sisäilma
-0,73		Lukitus ja turvallisuus
	-0,68	Siisteys
-0,37	-0,37	Sijainti Vuokra

AVOIMIA KOMMENTTEJA KYSELYSTÄ:

Hiukkavaara, Teollisuusrakennus tai varastorakennus:

"Treenitilat ovat homeiset ja kylmät (vanhat kasarmialueen rakennukset), mutta minkäs teet. Toisaalta järjestely on toiminut ihan jees kun mökää saa pitää minkä jaksaa."

Välivainio, Teollisuusrakennus tai varastorakennus:

"Nykyinen tila on purkutuomion alla, eli armonaikaa on noin vuosi tai pari maksimissa. Uuden kämpän etsintää pitäisi siis jo aloitella ajoissa. Aikaisemmin olemme treenanneet Oulun Hiukkavaarassa, mutta tilat ovat vielä huonokuntoisemmat ja etäisyys on myös hieman ongelmallinen."

Välivainio, Teollisuusrakennus tai varastorakennus:

"Oulussa tulee olemaan tiukkaa kun koko ajan lanataan teollisuusalueita ja näitä röttelöitä maan tasalle. Hiukkavaaran kasarmit jos lähtee ni täällä on pari sataa bändiä ilman kämppää."

Lyötty, Liiketila tai toimistotila:

"treenikämpä lähtee alta lähiaikoina rakennuksen purkamisen vuoksi."

Limingantulli, Teollisuusrakennus tai varastorakennus:

"Treenitilojen löytäminen on Oulussa tuskallisen vaikeaa."

Alueelliset tulokset: Tampere

ASUKASLUKU
220 264 (31.10.2013)

KEIKAT
3 394 (2012)

VASTAAJIEN IKÄJAKAUMA
Syntymävuosi 1957–1997 (Mediaani: 1985)

VASTAAJIEN SUKUPUOLIJAKAUMA
Mies 90,6 %, Nainen 9,4 %

TIEDOT KERÄTTY
2.4.–16.5.2013

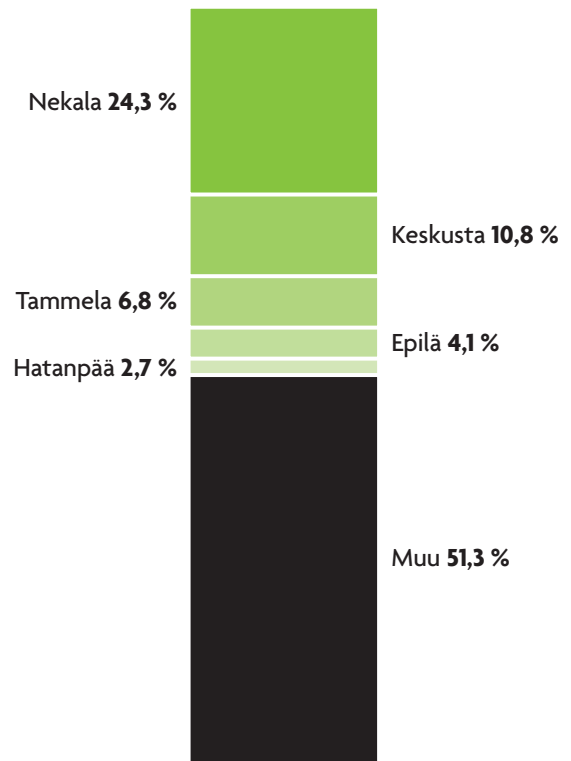
ONKO SINULLA TAI YHTYEELLÄSI TREENIKÄMPPÄ TAI HARJOITUSTILA?



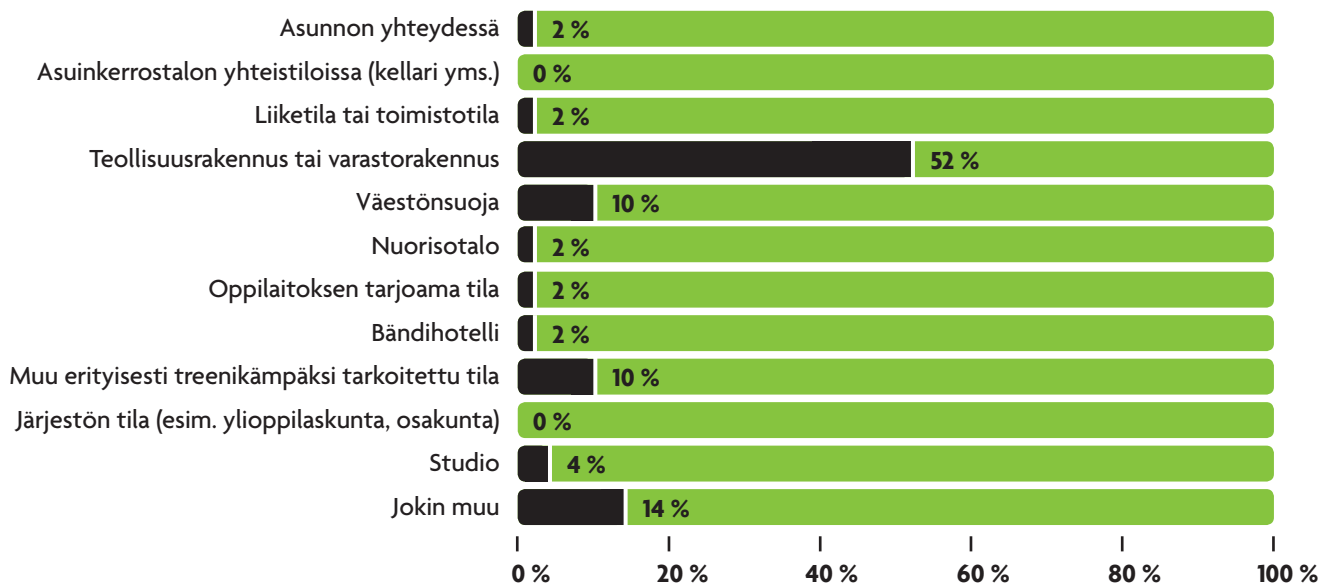
ONKO KAUPUNGISSASI RIITTÄVÄSTI TREENIKÄMPPIÄ/HARJOITUSTILOJA BÄNDEILLE?



MISSÄ TREENIKÄMPPÄT SIJAITSEVAT?



MINKÄ TYYPPISESSÄ TILASSA TREENIKÄMPPÄT SIJAITSEVAT?



Asuinpaikka on Tampere (KA: 6.1, Hajonta: 3.145) (Vastauksia: 50)

Tampere

94%

TREENIKÄMPISTÄ ON
MAKSULLISIA



92%:ssa

TILOISTA HARJOITTELEE
USEAMPIA KOKOONPANOJA

VUOKRAT



314€

Vuokra/kämpä



203€

Vuokra/bändi



35€

Vuokra/henkilö

Per kämpä

Per bändi

Per henkilö

	Per kämpä	Per bändi	Per henkilö
n	18	11	36
Min	60	17	6
Max	600	350	90
Mediaani	290	200	33



REILU HINTA?
KUINKA PALJON OLISI VALMIS MAKSAMAAN
TOIMIVASTA HARJOITUSTILASTA?

149–184€ /KK



MIKÄ TREENIKÄMPILLÄ SOI?



Tampere



MIKÄ TOIMII NYKYISISSÄ TREENIKÄMPISSÄ?
(1= TÄYSIN TYYTYMÄTÖN, 5= ERITTÄIN TYYTYVÄINEN)

Suhteet tilan muihin käyttäjiin	3,81
Aikojen saatavuus ja määrä	3,72
Treeniaikojen joustavuus	3,65
Naapurisuhteet	3,55
Lukitus ja turvallisuus	3,39
Sijainti	3,38

MIHIN TREENIKÄMPPIEN
TARJOAJIEN TULISI PANOSTAA?
ERO IDEAALI- JA NYKYTILANTEEN VÄLILLÄ

-0,86
Vuokra -0,78
Sähköt

-0,44
Äänestys ja akustiikka

-0,41
Sisäilma -0,36
Lukitus ja turvallisuus

AVOIMIA KOMMENTTEJA KYSELYSTÄ:

Tammela, Teollisuusrakennus tai varastorakennus:

"Tampereella on huutava pula treenikämpistä, niin ammatti- kuin harrastajamuusikoidenkin keskuudessa. Kaupungin suhtautuminen asiaan on todella huono. Vanhoja kiinteistöjä, jotka ovat olleet treenikämpinä, on purettu surutta eikä uusien tilojen tarjoamisesta ole puhuttakaan."

Keskusta, väestönsuoja:

"Olen joutunut aiemmin harrastelijana ja myöhemmin täysipäiväisenä ammattilaisena lähtemään Finlaysonin Siperiassa, Tampereen linja-autoasemalla ja Pyynikin Triכון jo puretun värjäämörakennuksen tiloista kaupunginisten tekemien päätösten vuoksi. Tällä hetkellä jaan treenikämpän aivan liian monen ihmisen kanssa, koska päätimme päästää tiloihimme vastikään Tampereen Pakolaiskeskuksesta häädettyjä bändejä. Tampere hääti samaan aikaan "operaatio Pakolaiskeskuksen" kanssa bändejä myös Onkiniemessä sijaitsevista tehdasrakennuksista. Kaikki ne paikat missä muistan olleen harjoitustiloja 90-luvulla, taitavat olla joko saneerattu kalliin rahan toimitiloiksi, tai kokonaan purettu. Tampere ottaa kulttuurikaupungin tittelin mielestäni todella köykäisesti. Itse olen yksityisyrittäjä, ja pystyn täysin elättämään itseni musiikilla. Silti kaupungin silmissä (joka mukamas tukee kulttuuria ja joka mukamas kannustaa työntekoon) minulla ja kaltaisillani ihmisillä ei taida olla oikeutta edes työtilaan."

Keskusta, väestönsuoja:

"Tampereen kaupunki on lopettanut vanhoja treenikämppiä ja siirtänyt vuokrauspalveluja yksityisille yrityksille, joissa vuokrahinnat ovat kymmenkertaistuneet. Tullut ihmeellisiä aikarajoituksia, tilat ovat todella pieniä. Ilman yksityistä treenitilaa emme todennäköisesti voisi harjoitella missään muualla kuin korkeintaan akustisesti jonkun olohuoneessa."

Nekala, Entinen teurastamo:

"Treenis siis vanha teurastamo, soitamme vanhassa pakastimessa, mesta on pieni ja ilmanvaihto huono, vessoja löytyy vain yksi mutta olemme silti tyytyväisiä koska tilassa saa soittaa vaikka kellon ympäri, vuokra on kohtuu pieni ja homma toimii noin muuten loistavasti."

Alueelliset tulokset: Turku

ASUKASLUKU
182 250 (31.10.2013)

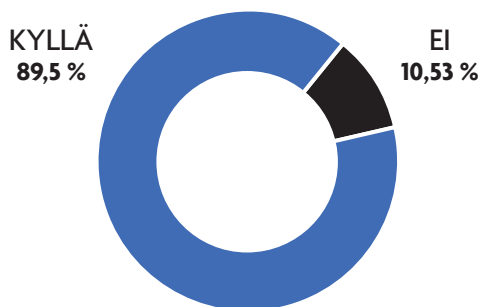
KEIKAT
2 487 (2012)

VASTAAJIEN IKÄJAKAUMA
Syntymävuosi 1957–2000 (Mediaani: 1984)

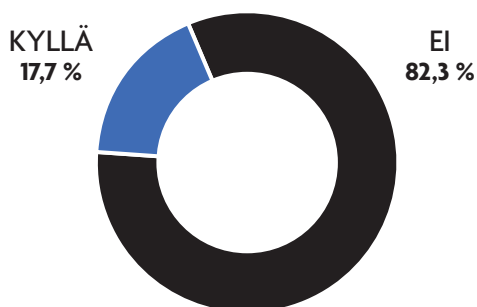
VASTAAJIEN SUKUPUOLIJAKAUMA
Mies 92,9 %, Nainen 7,1 %

TIEDOT KERÄTTY
2.4.–16.5.2013

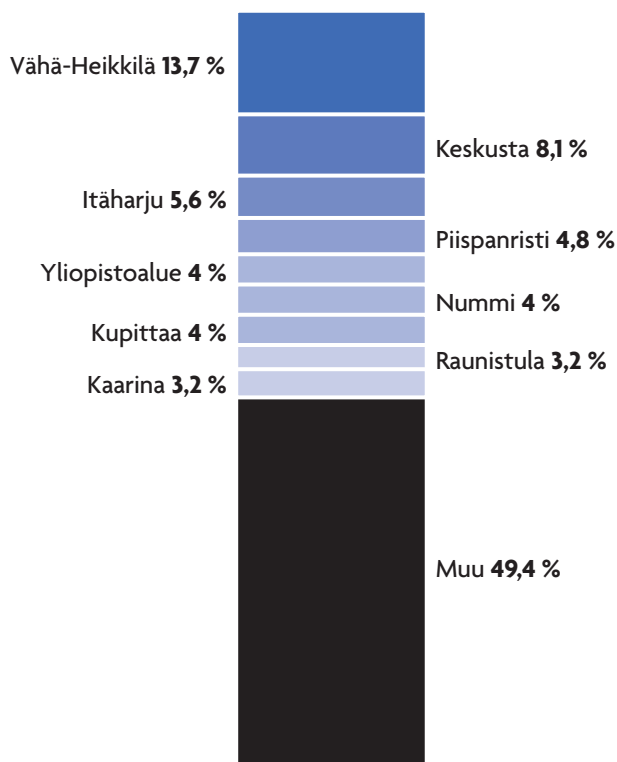
ONKO SINULLA TAI YHTYEELLÄSI TREENIKÄMPPIÄ TAI HARJOITUSTILAA?



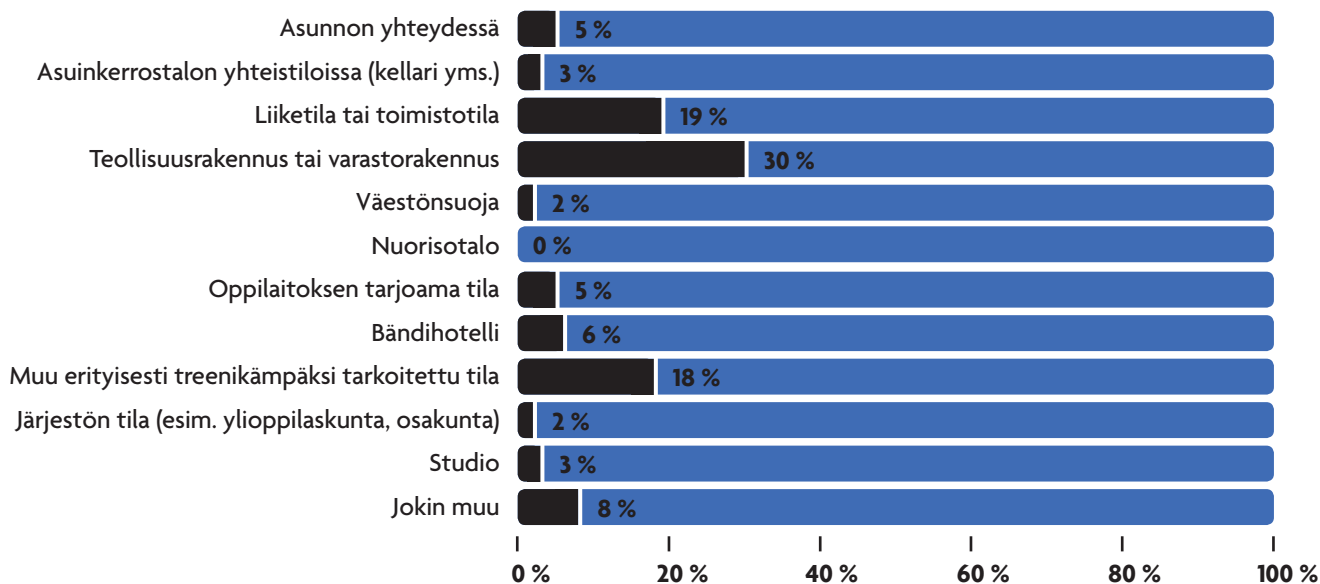
ONKO KAUPUNGISSASI RIITTÄVÄSTI TREENIKÄMPPIÄ/HARJOITUSTILOJA BÄNDEILLE?



MISSÄ TREENIKÄMPÄT SIJAITSEVAT?



MINKÄ TYYPPISESSÄ TILASSA TREENIKÄMPÄT SIJAITSEVAT?



Asuinpaikka on Turku (KA: 5.816, Hajonta: 3.21) (Vastauksia: 103)

Turku



MIKÄ TOIMII NYKYISISSÄ TREENIKÄMPPISSÄ?
(1= TÄYSIN TYYTYMÄTÖN, 5= ERITTÄIN TYYTYVÄINEN)

Sähköt	3,65
Suhteet tilan muihin käyttäjiin	3,58
Naapurisuhteet	3,56
Treeniaikojen saatavuus ja määrä	3,49
Lukitus ja turvallisuus	3,44
Sijainti	3,42

MIHIN TREENIKÄMPPIEN
TARJOAJIEN TULISI PANOSTAA?
ERO IDEAALI- JA NYKYTILANTEEN VÄLILLÄ

-0,56
Lukitus ja turvallisuus

-0,33
WC ja suihkutilat

-0,31
Kulkuyhteydet

-0,29
Internetyhteydet

-0,25
Pysäköintitilat

AVOIMIA KOMMENTTEJA KYSELYSTÄ:

Vähä-Heikkilä, Muu erityisesti treenikämpäksi tarkoitettu tila:

”Ennen nykyistä treenitilaa olimme kaksi vai kolme vuotta tehdasalueella pienessä treenikämpässä, jonka homeinen vessa aiheutti minulle sellaisia allergiaoireita että loppuvaiheessa treeniksellä käyminen muodostui melkein mahdottomaksi. Talvisin treeniksellä oli niin kylmä ettei soittimia uskaltanut jättää sisälle kun sähköpatterin toiminnasta ei ollut tietoa, ja joskus soittaminen piti jättää kesken kun sisällä ei tarkene olla. Se treenis oli kyllä sellainen murheenkryyni, että todella toivon ystävabändimme päässeen pois sieltä. Bändit joutuvat tyytymään tällä hetkellä siihen mihin saavat, ja olen kiitollinen siitä että meillä on edes se pieni treenis, jossa on sähköt ja hyvä sisäilma.”

Satama, Teollisuusrakennus tai varistorakennus:

”Treenitiloihin on kerran murtauduttu, tosin tekijät jäivät kiinni ja lähes kaikki varastetut tavarat saatiin takaisin. Syrjäinen sijainti on turvallisuuden kannalta ongelmallinen. Ongelma on myös se, että rakennus tullaan näillä näkymin purkamaan vuoden pari sisällä. Paikka onkin ollut alusta asti väliaikainen. Edessä on jossakin vaiheessa uuden tilan etsiminen, ja vastaavan löytäminen saattaa olla todella vaikeaa.”

Kuuvuori, Muu erityisesti treenikämpäksi tarkoitettu tila:

”Muutama vuosi sitten treenikämpätalannetta Turussa käytännön syistä kartoittaneena voin sanoa, että meillä kävi tuuri. Vuokra on korkea edelliseen paikkaan nähden, mutta kaikki toimii. Tilan löytäminen oli onnen kauppaa, eikä olisi onnistunut ilman usean bändin yhteisyritystä ja sitoutumista.”

Nummi, Järjestön tila (esim. ylioppilaskunta, osakunta):

”vanha puutalo jossa peruslämpö 6-8 astetta. Lämmitetään reenien aikana kaasulla.”

Rusko, asunnon yhteydessä:

”Treenisten suhteen on ollut hyvin paljon ongelmia mm. hinnan, treeniaikojen, muiden bändien olo treeniksellä, huonot kulkuyhteydet.”

Taulukot

TAULUKKO 1.
KEIKKAMÄÄRÄT ALUEITTAIN 2012

	Keikat (2012)
Suomi	56 555
Helsinki	9 961
Joensuu	886
Jyväskylä	1 558
Oulu	1 454
Tampere	3 394
Turku	2 487

TAULUKKO 2.
VASTAAJAT KYSELYALUEITTAIN

Kaupunki	n	%
Helsinki	211	25,7
Joensuu	112	13,6
Jyväskylä	105	12,8
Oulu	148	18
Tampere	64	7,8
Turku	112	13,6
Joku muu	70	8,5

TAULUKKO 3.
IKÄJAKAUMA

	Syntymävuosi	Mediaani
Suomi	1945–2000	1984
Helsinki	1946–1997	1980
Joensuu	1952–1998	1987
Jyväskylä	1969–1998	1987
Oulu	1951–1997	1983
Tampere	1957–1997	1985
Turku	1957–2000	1984

TAULUKKO 4.
SUKUPUOLIJAKAUMA

	Mies %	Nainen %
Helsinki	88,3	11,6
Joensuu	78,2	21,8
Jyväskylä	93,8	6,3
Oulu	90,5	9,5
Tampere	91,8	8,2
Turku	90,6	9,4
Joku muu	92,9	7,1

TAULUKKO 5.
MISSÄ TREENIKÄMPÄT SIJAITSEVAT?

Helsinki	%
Vallila	9,4
Lauttasaari	7
Herttoniemi	5,6
Ruoholahti	5,6
Pitäjänmäki	4,2
Punavuori	3,3
Kamppi	2,8
Muu	62,1

TAULUKKO 6.
MISSÄ TREENIKÄMPÄT SIJAITSEVAT?

Joensuu	%
Keskusta	23
Raatekangas	8,5
Teollisuusalue	8,5
Reijola	7,6
Utra	5,1
Noljakka	3,4
Muu	43,2

Taulukot

TAULUKKO 7.

MISSÄ TREENIKÄMPÄT SIJAITSEVAT?

Jyväskylä	%
Lutakko	27,8
Keskusta	19,4
Keljo	7,4
Keljonkangas	7,4
Vaajakoski	3,7
Muu	34,3

TAULUKKO 8.

MISSÄ TREENIKÄMPÄT SIJAITSEVAT?

Oulu	%
Hiukkavaara	43,6
Keskusta	5,8
Limingantulli	5,1
Kaijonharju	2,6
Raksila	1,9
Muu	41

TAULUKKO 9.

MISSÄ TREENIKÄMPÄT SIJAITSEVAT?

Tampere	%
Nekala	24,3
Keskusta	10,8
Tammela	6,8
Epilä	4,1
Hatanpää	2,7
Muu	51,3

TAULUKKO 10.

MISSÄ TREENIKÄMPÄT SIJAITSEVAT?

Turku	%
Vähä-Heikkilä	13,7
Keskusta	8,1
Itäharju	5,6
Piispanristi	4,8
Kupittaa	4
Nummi	4
Yliopistoalue	4
Kaarina	3,2
Raunistula	3,2
Muu	49,4

TAULUKKO 11.

**ONKO SINULLA TÄLLÄ HETKELLÄ
TREENIKÄMPPIÄ TAI HARJOITUSTILA?**

	Kyllä %	Ei %
Suomi	80,5	19,5
Helsinki	82,1	17,9
Joensuu	76,3	23,7
Jyväskylä	82,4	17,6
Oulu	85,3	14,7
Tampere	75,7	24,3
Turku	89,5	10,5

TAULUKKO 12.

**ONKO KAUPUNGISSASI TÄLLÄ HETKELLÄ RIITTÄVÄSTI
TREENIKÄMPPIÄ/HARJOITUSTILOJA BÄNDEILLE?**

	Kyllä %	Ei %
Suomi	14,8	85,2
Helsinki	12,8	87,2
Joensuu	5,1	94,9
Jyväskylä	13,9	86,1
Oulu	22,4	77,6
Tampere	10,8	89,2
Turku	17,7	82,3

Taulukot

TAULUKKO 13.
MINKÄ TYYPPISESSÄ TILASSA TREENIKÄMPÄT SIJAITSEVAT?

	Suomi %	Helsinki %	Joensuu %	Jyväskylä %	Oulu %	Tampere %	Turku %
Asunnon yhteydessä	5	4	6	3	6	2	5
Asuinkerrostalon yhteistiloissa	3	5	2	1	4	0	3
Liiketila tai toimistotila	11	16	12	5	5	2	19
Teollisuusrakennus tai varastorakennus	25	15	29	28	19	52	30
Väestönsuoja	5	5	14	1	5	10	2
Nuorisotalo	2	1	0	9	1	2	0
Oppilaitoksen tarjoama tila	4	1	9	3	3	2	5
Bändihotelli	9	27	0	2	2	2	6
Muu erityisesti treenikämpäksi tarkoitettu tila	15	11	12	19	20	10	18
Järjestön tila	4	5	0	13	2	0	2
Studio	2	3	1	0	1	4	3
Muu tila	15	8	14	15	32	14	8

TAULUKKO 14.
TREENIKÄMPÄN MAKSULLISUUS

	Maksullinen %	Ilmainen %
Suomi	86	14
Helsinki	85	15
Joensuu	82	18
Jyväskylä	90	10
Oulu	86	14
Tampere	94	6
Turku	88	12

TAULUKKO 15.
HARJOITTELEEKO SAMASSA TILASSA
USEAMPIA KOKONPANOJA?

	Kyllä %	Ei %
Suomi	83	17
Helsinki	81	19
Joensuu	89	11
Jyväskylä	92	8
Oulu	81	19
Tampere	92	8
Turku	77	23

Taulukot

TAULUKKO 16.
VUOKRA/HARJOITUSTILA

	Suomi (n=177)	Helsinki (n=36)	Joensuu (n=16)	Jyväskylä (n=18)	Oulu (n=48)	Tampere (n=18)	Turku (n=37)
Keskiarvo	303	482	303	296	206	314	253
Mediaani	250	500	275	293	200	290	222
Min	20	20	70	148	35	60	55
Max	900	900	500	700	450	600	500

TAULUKKO 17.
VUOKRA/BÄNDI

	Suomi (n=174)	Helsinki (n=42)	Joensuu (n=31)	Jyväskylä (n=22)	Oulu (n=18)	Tampere (n=11)	Turku (n=43)
Keskiarvo	151	191	114	99	125	203	174
Mediaani	140	167	120	89	104	200	150
Min	1,7	1,7	50	42	34	17	60
Max	570	570	175	250	219	350	470

TAULUKKO 18.
VUOKRA/HENKIÖ

	Suomi (n=346)	Helsinki (n=85)	Joensuu (n=41)	Jyväskylä (n=53)	Oulu (n=73)	Tampere (n=36)	Turku (n=48)
Keskiarvo	33	54	29	29	21	35	25
Mediaani	27	42	20	25	20	33	25
Min	2,5	11	10	10	8	6	2,5
Max	269	269	208	122	50	90	55

TAULUKKO 19.
KUINKA PALJON OLISIT VALMIS MAKSAMAAN TOIMIVASTA HARJOITUSTILASTA?

	Suomi (n=83)	Helsinki	Joensuu (n=21)	Jyväskylä (n=17)	Oulu (n=16)	Tampere (n=11)	Turku
Min (keskiarvo)	130	-	110	105	156	146	121
Max (keskiarvo)	145	-	121	124	162	162	149

Taulukot

TAULUKKO 20.

**KUINKA TYYTYVÄINEN OLET SEURAAVIIN SEIKKOIHIN NYKYISESSÄ TREENIKÄMPÄSSÄSI?
(1= TÄYSIN TYYTYMÄTÖN, 5= ERITTÄIN TYYTYVÄINEN)**

	Suomi	Helsinki	Joensuu	Jyväskylä	Oulu	Tampere	Turku
Suhteet tilan muihin käyttäjiin	3,65	3,73	3,59	3,63	3,64	3,81	3,58
Naapurisuhteet	3,59	3,64	3,72	3,6	3,55	3,55	3,56
Treeniaikojen saatavuus ja määrä	3,54	3,35	3,32	3,54	3,54	3,72	3,49
Treeniaikojen joustavuus	3,52	3,51	3,42	3,5	3,64	3,65	3,39
Sähkö	3,37	-	3,36	3,51	3,24	3,05	3,65
Kosteus	3,32	3,41	3,24	3,48	3,21	3,14	3,26
Harjoitustilan koko	3,31	3,24	3,38	3,31	3,51	3,06	3,2
Lukitus ja kulku tilaan (avaimet ja turvallisuus)	3,3	3,48	3,3	3,32	3,1	3,39	3,44
Pysäköintitilat	3,28	-	3,42	3,12	3,51	3,03	3,15
Sijainti	3,27	3,38	3,12	3,24	3,05	3,38	3,42
Lämpötila	3,26	3,31	3,23	3,29	3,17	3,32	3,19
Kulkuyhteydet	3,22	3,4	3,09	3,24	2,99	3,3	3,29
Siisteys	3,19	3,19	3,38	3,18	2,96	3,23	3,26
Roudattavuus tilassa	3,17	-	3,26	3,33	3,22	3,05	2,97
Vuokra	3,14	3	3,32	3,19	2,5	3	3,12
Sisäilma	3,07	3,03	3,13	3,24	2,81	2,97	3,19
Äänieristys ja akustiikka	3	3,03	3,06	3,03	2,9	3	3,03
WC ja suihkutilat	2,93	3,11	3,02	2,78	2,75	2,91	2,8
Internetyhteys	2,76	-	3,85	2,82	2,7	2,61	2,71

Taulukot

TAULUKKO 21.

KUINKA TÄRKEITÄ SEURAAVAT OMINAISUUDET OVAT, JOS AJATTELET PARASTA MAHDOLLISTA HARJOITUSTILAA? (1= EI YHTÄÄN TÄRKEÄ, 5=HYVIN TÄRKEÄ)

	Suomi	Helsinki	Joensuu	Jyväskylä	Oulu	Tampere	Turku
Suhteet tilan muihin käyttäjiin	3,37	3,38	3,2	3,44	3,38	3,44	3,43
Naapurisuhteet	3,16	3,11	3,14	3,33	3,14	3,44	3,2
Treeniaikojen saatavuus ja määrä	3,58	3,31	3,83	3,88	3,8	3,88	3,5
Treeniaikojen joustavuus	3,46	3,32	3,69	3,8	3,56	3,6	3
Sähkö	3,66	-	3,8	4	3,4	3,83	3,6
Kosteus	3,49	3,37	3,5	3,8	3,55	3,44	3,5
Harjoitustilan koko	3,32	3,18	3,62	3,29	3,24	3,25	3,14
Lukitus ja kulku tilaan (avaimet ja turvallisuus)	3,55	3,34	3,6	4	3,83	3,75	4
Pysäköintitilat	2,97	-	2,63	2,67	3,13	3,3	3,4
Sijainti	3,2	3,34	3,16	3,11	3,42	3,09	2,71
Lämpötila	3,43	3,38	3,33	3,73	3,54	3,2	3,38
Kulkuyhteydet	3,29	3,37	3,31	3	3,27	3,44	3,6
Siisteys	3,19	3,28	3,14	3,36	3,64	2,8	2,75
Roudattavuus tilassa	3,2	-	3,15	3,25	3,13	3,4	2,6
Vuokra	3,49	3,3	3,67	3,71	3,36	3,86	3,2
Sisäilma	3,52	3,34	3,63	4	2,64	3,38	3,29
Äänieristys ja akustiikka	3,37	3,32	3,76	3,55	3,08	3,44	2,83
WC ja suihkutilat	2,97	3,26	2,83	3,15	2,64	2,89	3,13
Internetyhteys	2,57	-	2,62	2,83	2,64	2,38	3